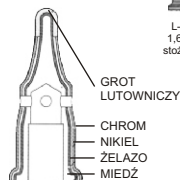
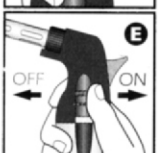

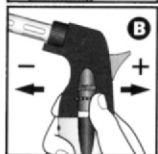
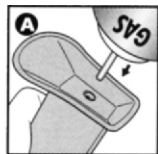


AR-ES670KT(KB)

PROFESJONALNY ZESTAW Z LUTOWNICĄ GAZOWĄ STOJĄCĄ

PRZED UŻYCIEM LUTOWNICY NALEŻY ZAPOZNAĆ SIĘ Z INSTRUKCJĄ OBSŁUGI



NAPEŁNIANIE LUTOWNICY GAZEM

- upewnić się, że lutownica jest wyłączona - przełącznik (E) znajduje się w pozycji **OFF**
- odwrócić lutownicę grotem do dołu, a następnie wprowadzić końcówkę butli z gazem do zaworu zbiornika gazu w lutownicy (A)
- po ok. 10 sekundach zbiornik lutownicy powinien być napełniony

PO NAPEŁNIENIU LUTOWNICY GAZEM NALEŻY ODCZEKAĆ PARĘ MINUT AŻ GAZ WEWNĄTRZ ZBIORNIKA USTABILIZUJE SIĘ.

URUCHAMIANIE LUTOWNICY

- ustawić pokrętko regulacji temperatury grota (B) mniej więcej w połowie
- wcisnąć i przytrzymać przycisk blokady przed dziećmi (C), a następnie wciąż przytrzymując przycisk (C) wcisnąć przycisk uruchamiający lutownicę (D)
- podczas uruchamiania lutownicy słychać odgłos rozprężającego się gazu, a następnie po 2 sekundach żarnik zaczyna świecić się na pomarańczowo
- następnie wciąż przytrzymując przycisk (D) zmienić pozycję przełącznika (E) na **ON**
- wyłączenie lutownicy odbywa się poprzez zmianę pozycji przełącznika (E) na **OFF**

TEMPERATURA GROTA

- regulacja temperatury grota odbywa się poprzez zmianę pozycji przełącznika (B) - przesunięcie w prawo zwiększa temperaturę, a w lewo zmniejsza

WYMIANA GROTÓW

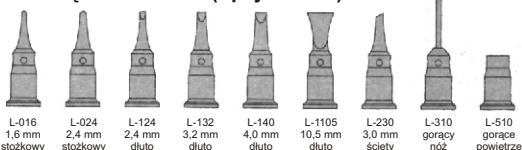
- przed przystąpieniem do wymiany grotów należy upewnić się, że grot nie jest gorący
- wymiana grota polega na odkręceniu plastikowej nakrętki mocującej tuleję przytrzymującą żarnik z grotem (F), usunięciu żarnika z grotem i nakręceniu nowego, następnie należy z powrotem nakręcić plastikową nakrętkę

LUTOWNICA MUSI OSTYGNĄĆ PRZED ODŁOŻENIEM NA MIEJSCE PRZECHOWYWANIA

SPECYFIKACJA

Zakres temperatur.....200°C+450°C
Wymiarywysokość: 180 mm, szerokość: 53 mm
Masa265 g
Zasilanie.....butan (gaz do zapalniczek)
Pojemność zbiornika gazu15 ml
Czas pracy50 minut

DOSTĘPNE GROTY (opcjonalnie)



Urządzenie podlega dyrektywie WEEE 2002/96/EC. Symbol obok oznacza, że produkt musi być utylizowany oddzielnie i powinien być dostarczany do odpowiedniego punktu zbierającego odpady. Nie należy go wyrzucać razem z odpadami gospodarstwa domowego. Aby uzyskać więcej informacji, należy skontaktować się z przedstawicielem przedsiębiorstwa lub lokalnymi władzami odpowiedzialnymi za zarządzanie odpadami.

Skład zestawu:

- ES-670C: lutownica gazowa z grotem L-1105: dłuto 10,5 mm
- L-310: gorący nóż
- L-016: grot stożkowy 1,6 mm
- L-132: grot dłuto 3,1 mm
- L-610: nasadka do obkurczania koszulek termokurczliwych
- L-510: nasadka gorące powietrze
- Szczotka druciana
- Drut lutowniczy 60/40 (15 g)
- Czyściak

AR-ES670KT Nr Kat. 202506

PROFESJONALNY ZESTAW
Z LUTOWNICĄ GAZOWĄ
STOJĄCĄ

Wyprodukowano na Tajwanie
Importer: BIALŁ Sp. z o.o.
Otomin, ul. Słoneczna 43
80-174 GDAŃSK
www.biall.com.pl

OSTRZEŻENIE



Trzymać z dala od dzieci



Po użyciu upewnić się czy urządzenie zostało prawidłowo wyłączone



Nie wystawiać na działanie słońca lub temperatury >50°C



Używać z dala od twarzy i ubrania