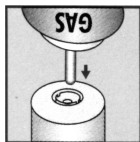


INSTRUKCJA OBSŁUGI AR-ES630KB

PROFESJONALNY ZESTAW Z LUTOWNICĄ GAZOWĄ I PALNIKIEM GAZOWYM

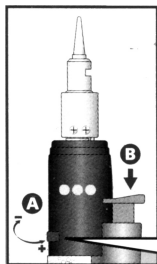
**PRZED UŻYCIEM LUTOWNICY GAZOWEJ LUB PALNIKA GAZOWEGO NALEŻY
ZAPOZNAĆ SIĘ Z INSTRUKCJĄ OBSŁUGI**



NAPEŁNIANIE LUTOWNICY GAZEM

- upewnić się, że lutownica jest wyłączona - przełącznik (A) znajduje się w pozycji OFF
- odwrócić lutownicę grotom do dołu, a następnie wprowadzić końcówkę butli z gazem do zaworu zbiornika gazu w lutownicy
- po kilku sekundach zbiornik lutownicy powinien być napełniony

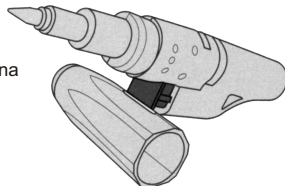
PO NAPEŁNIENIU LUTOWNICY GAZEM NALEŻY ODCZEKAĆ PARĘ MINUT AŻ GAZ WEWNĄTRZ ZBIORNIKA USTABILIZUJE SIĘ.



URUCHAMIANIE LUTOWNICY

- włączyć lutownicę - zmienić pozycję przełącznika (A) na pozycję środkową
- wcisnąć przycisk (B), po 2 sekundach żarnik zaczyna świecić się na pomarańczowo
- regulacja temperatury grotu odbywa się poprzez zmianę pozycji przełącznika (A) - przesunięcie w prawo zwiększa temperaturę, a w lewo zmniejsza
- wyłączenie lutownicy odbywa się poprzez zmianę pozycji przełącznika A na OFF

Przeciwwłózowa nasadka ochronna może być również używana jako podstawa lutownicy gazowej.



WYMIANA GROTÓW

- przed przystąpieniem do wymiany grotów należy upewnić się, że grot nie jest gorący
- wymiana grotu jest bardzo prosta i polega na odkręceniu grotu i nakręceniu nowego

**LUTOWNICA MUSI OSTYGNĄĆ PRZED ODŁOŻENIEM JEJ NA
MIEJSCE PRZECHOWYWANIA**

SPECYFIKACJA LUTOWNICY ES-610

| | | |
|--------------------------|-------|----------------------------|
| Zakres temperatur | | 200+400°C |
| Wymiary | | Ø20mm (147x35 mm) |
| Masa | | 54 g |
| Zasilanie | | butan (gaz do zapalniczek) |
| Pojemność zbiornika gazu | | 6 ml |
| Czas pracy | | 20 minut |

SPECYFIKACJA PALNIKA ES-620

| | | |
|--------------------------|-------|----------------------------|
| Zakres temperatur | | do 450°C |
| Wymiary | | Ø20mm (115x35 mm) |
| Masa | | 51 g |
| Zasilanie | | butan (gaz do zapalniczek) |
| Pojemność zbiornika gazu | | 6 ml |
| Czas pracy | | 20 minut |

Urządzenie podlega dyrektywie WEEE 2002/96/EC. Symbol obok oznacza, że produkt musi być utylizowany oddzielnie i powinien być dostarczany do odpowiedniego punktu zbierającego odpady. Nie należy go wyrzucać razem z odpadami gospodarstwa domowego. Aby uzyskać więcej informacji, należy skontaktować się z przedstawicielem przedsiębiorstwa lub lokalnymi władzami odpowiedzialnymi za zarządzanie odpadami.



AR-ES630KB Nr Kat. 202504
**PROFESJONALNY ZESTAW
 Z LUTOWNICĄ GAZOWĄ
 I PALNIKIEM GAZOWYM**
 Wyprodukowano na Tajwanie
 Importer: BIALŁ Sp. z o.o.
 Otomin, ul. Słoneczna 43
 80-174 GDAŃSK
www.biall.com.pl

Aktualizacja 2008-12-08 SB

OSTRZEŻENIE

